


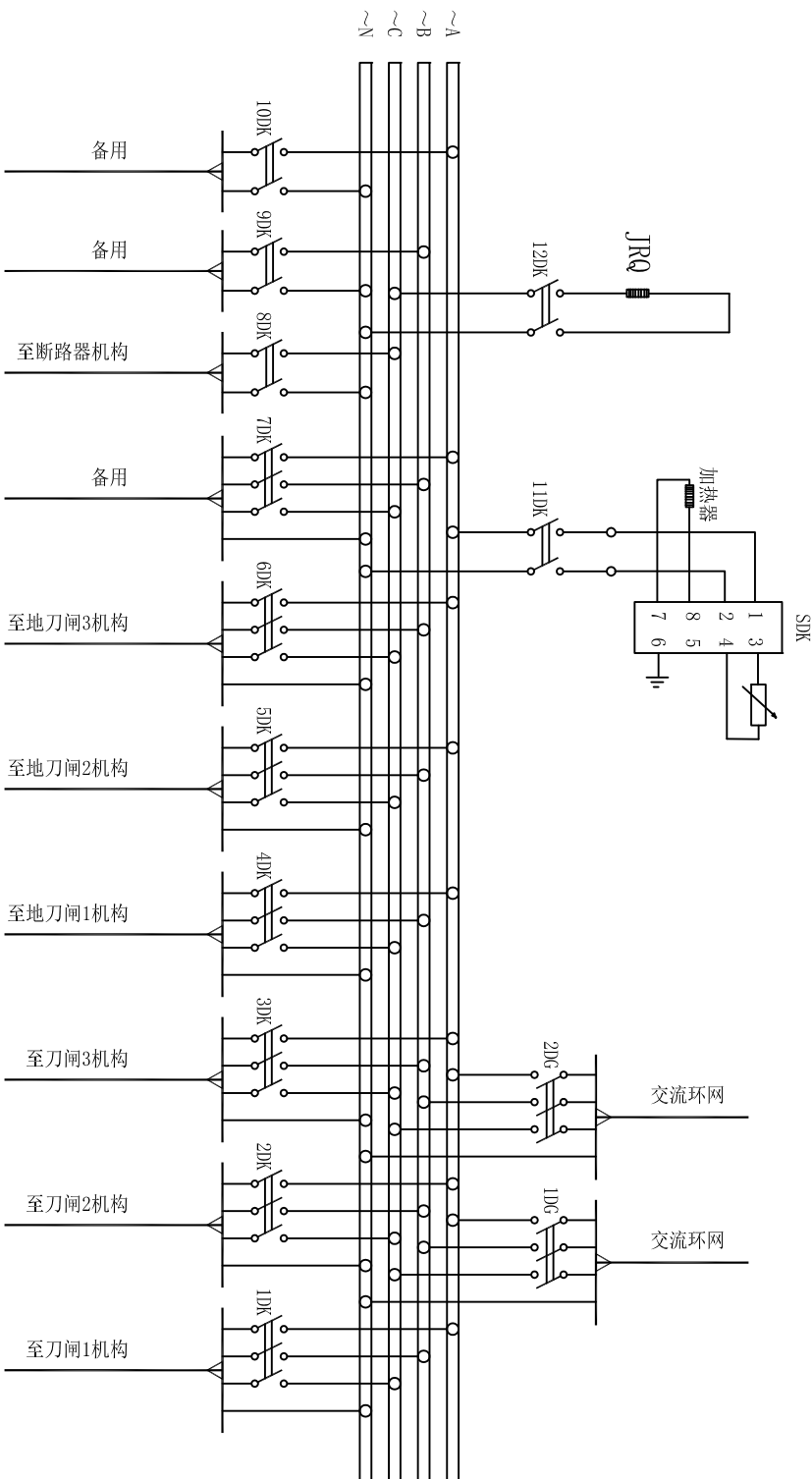


1D 电流电束回路	
1	2
	3
	4
	5
	6
	7
	8
	9
	10
	11
	12
	13
	14
	15
	16
	17
	18
	19
	20
	21
	22
	23
	24
	25
	26
	27
	28
	29
	30
	31
	32
	33
	34
	35
	36
	37
	38
	39
	40
	41
	42
	43
	44
	45
	46
	47
	48
	49
	50

IID		控制回路
		1 
	2	 2
	3	 3
	4	
	5	
	6	
	7	
	8	
	9	
	10	
	11	
	12	
	13	
	14	
	15	
	16	
	17	
	18	
	19	
	20	
	21	
	22	
	23	
	24	
	25	
	26	
	27	
	28	
	29	
	30	
	31	
	32	
	33	
	34	
	35	
	36	
	37	
	38	
	39	
	40	
	41	
	42	
	43	
	44	
	45	
	46	
	47	
	48	
	49	
	50	
	51	
	52	
	53	
	54	
	55	
	56	
	57	
	58	
	59	
	60	

I1ID		信号回路
		1
	2	♀
	3	♂
	4	
	5	
	6	
	7	
	8	
	9	
	10	
	11	
	12	
	13	
	14	
	15	
	16	
	17	
	18	
	19	
	20	
	21	
	22	
	23	
	24	
	25	
	26	
	27	
	28	
	29	
	30	
	31	
	32	
	33	
	34	
	35	
	36	
	37	
	38	
	39	
	40	
	41	
	42	
	43	
	44	
	45	
	46	
	47	
	48	
	49	
	50	
	51	
	52	
	53	
	54	
	55	
	56	
	57	
	58	
	59	
	60	



设备元件表

符号	名称	型式	技术参数	单位	数量	备注
IDG, 2DG	交流刀开关	3P	380V, 100A	个	2	
IDK~7DK	交流空气开关	3P	380V, 40A	个	7	
8DK~10DK	交流空气开关	2P	220V, 32A	个	3	
11DK, 12DK	交流空气开关	2P	220V, 16A	个	2	
SDK	凝露控制器	导轨安装	220V, 100W	个	1	带加热器
JRQ	加热器		220V, 50W	个	1	
ID, IID, IIID	电流、电压端子	导轨安装	500V, 阻燃	个	170	
	连接片			个	60	
	交流母排	铜	30mmX4mm	根	4	
	接地母排	铜	30mmX4mm	根	2	

说明：端子箱内元件均选用进口或者合资品牌产品。

端子箱内元件厂家负责安装，根据现场需求，部分元件允许调整。

端子和连接片由厂家提供20%余度做为备品备件。

交流母排表面需做绝缘硫化处理。

图 1 接线元件箱端子断路器